

NEW RATION CARD

- कियोस्क अपने ईमित्र के लिए प्रदत्त यूजर नैम, पासवर्ड को राशनकार्ड पोर्टल पर काम में लेंवे ।

चरण-1
कियोस्क अपना User ID
(जैसे- d97k0003co01) तथा
Password दर्ज करे ।

चरण-2
प्रदर्शित Captcha Code
दर्ज कर Login बटन
पर क्लिक करे ।

Commissioner) Mobile : 9950444225 Email : secy-food-rj@nic.in Address : Food Department Govt. Secretariat, Jaipur (Rajasthan) - 302 005
Designed, Developed and Hosted by National Informatics Centre

- अपने AFSSO अधिकारी का चयन कर continue बटन पर क्लिक करें ।

चरण-3
Office का चयन
करे और
Continue पर
क्लिक करें

Nodal Officer : Sh. Prabhati Lai Jat (Assistant Commissioner) Mobile : 9950444225 Email : secy-food-rj@nic.in Address : Food Department
Designed, D Centre

NEW RATION CARD

- राशनकार्ड बनाने के लिए सबसे पहले रसीद बनाये उसके लिए Generate Receipt पर क्लिक करे ।

स्वा. नागरिक आपूर्ति एवं उपभोक्ता मामले विभाग
राजस्थान सरकार

Home - **Generate Receipt** - Detail Entry - Print Ration card - Master - Logout

You are Login as :- d97k0003co01(Development Officer, Kishangarh-Bas)

चरण-4
Generate Receipt
पर क्लिक करे ।

आवेदक रसीद फार्म

फॉर्म का प्रकार: Form - 1 New Ration Card **Select From Type**

आवेदक: --चयन करें--

राशन कार्ड नंबर: []

जिला: [नगरपालिका] डोसा: [पंचायत / वार्ड नंबर] क्षेत्र प्रकार: []

ब्लॉक: [नगरपालिका] पंचायत / वार्ड नंबर: [] गाँव: []

नाम: []
पिता का नाम: []
मकान संख्या: []
इलाका: []
पिन नंबर: []
मोबाइल नंबर: []

Submit Print Receipt Send to detail entry Clear

- Generate Receipt पर क्लिक करते ही ये स्क्रीन प्रदर्शित होगी अब आवेदक अपने क्षेत्र का प्रकार, ब्लॉक नगरपालिका, पंचायत/वार्ड नंबर,गाँव का चयन करें और इसके बाद नाम,पिता का नाम,मकान संख्या,इलाका,पिन नंबर और मोबाइल नंबर सारा विवरण यहाँ भरे और सबमिट पर क्लिक करें ।

NEW RATION CARD

फॉर्म का प्रकार: Form - 1 New Ration Card
आवेदक: 20026870/प्रतिभा
राशन कार्ड नंबर:

जिला: दौसा
क्षेत्र प्रकार: ग्रामीण
ब्लॉक: बांदीकुई
पंचायत: देलाडी
गाँव: खुटला

नाम: प्रतिभा
पिता का नाम: सुरेश कुमार गुप्ता
मकान संख्या: ई-21
इलाका: करधानी
पिन नंबर: 302012
मोबाइल नंबर: 9680809624

Buttons: Submit, Print Receipt, Send to detail entry, Clear

चरण-5
सबमिट पर
क्लिक करें

- जब सबमिट पर क्लिक करते हैं तो ये स्क्रीन प्रदर्शित होगी ।

The page at 164.100.153.82 says:
Record inserted successfully

Record inserted successfully

OK

चरण-6
OK करें।

फॉर्म का प्रकार: - फॉर्म का प्रकार चुनिये -
आवेदक: ..choose
राशन कार्ड नंबर:

जिला: दौसा
क्षेत्र प्रकार: --चयन करें --
ब्लॉक: - ब्लॉक चुनिये -
पंचायत: - पंचायत चुनिये -
गाँव: - गाँव चुनिये -

नाम:
पिता का नाम:
मकान संख्या:
इलाका:
पिन नंबर:
मोबाइल नंबर:

- जब सबमिट हो जाए तो वापस आवेदक फॉर्म का प्रकार 1 सलेक्ट करे और आवेदक में अपना नाम सेलेक्ट करें सारी जानकारी आ जायेगी । इसके बाद Print Receipt पर क्लिक करें ।

NEW RATION CARD

फॉर्म का प्रकार

आवेदक

राशन कार्ड नंबर

जिला क्षेत्र प्रकार

ब्लॉक पंचायत गाँव

नाम

पिता का नाम

मकान संख्या

इलाका

पिन नंबर

मोबाइल नंबर

चरण-7
Form 1 सलेक्ट करें।

चरण-8
आवेदक अपना नाम सलेक्ट करें।

राशन कार्ड रसीद	राशन कार्ड रसीद	राशन कार्ड रसीद
रसीद संख्या 20026870 दिनांक 31/03/2015 आवेदक का नाम प्रतिभा सेवा का प्रकार Form - 1 New Ration Card सपक न. 9680809624	रसीद संख्या 20026870 दिनांक 31/03/2015 आवेदक का नाम प्रतिभा सेवा का प्रकार Form - 1 New Ration Card सपक न. 9680809624	रसीद संख्या 20026870 दिनांक 31/03/2015 आवेदक का नाम प्रतिभा सेवा का प्रकार Form - 1 New Ration Card सपक न. 9680809624

जारीकर्ता: नोट - यह कंप्यूटर जनित रसीद है अतः किसी भी हस्ताक्षर की आवश्यकता नहीं है।

चरण-9
Print Receipt पर क्लिक करें।

फॉर्म का प्रकार

आवेदक

राशन कार्ड नंबर

जिला क्षेत्र प्रकार

ब्लॉक पंचायत गाँव

नाम

पिता का नाम

मकान संख्या

इलाका

पिन नंबर

मोबाइल नंबर

चरण-10
Send to detail entry पर क्लिक करें।

NEW RATION CARD

- Generate receipt करने के पश्चात् Emitra Detail Entry पर क्लिक करें । और फॉर्म का प्रकार 1 सलेक्ट किया ।

खारा, नागरिक आपूर्ति एवं उपभोक्ता मामले विभाग
राजस्थान सरकार

Home - Generate Receipt - Emitra Detail Entry - Print Ration card - Logout

Select Form Type

Form - 1 New Ration Card	Click on Form 1
Form - 2 Addition of Name in RationCard	
Form - 3 Remove Name from Ration Card	
Form - 4 Correction in Ration Card	

Nodal Officer : Sh. Prabhati Lal Jat (Assistant Commissioner) Mobile : 995044225 Email : seo-food-rj@nic.in Address : Food Department Govt. Secretariat, Jaipur (Rajasthan) - 302 005

Designed, Developed and Hosted by National Informatics Centre

- जो रसीद Generate की थी वो फॉर्म नंबर सेलेक्ट करे और सारी जानकारियाँ भरे । बैंक संबंधित, गैस कनेक्शन संबंधित, परिवार से संबंधित, फोटो, हस्ताक्षर आदि सभी जानकारियाँ भरकर फॉर्म सेव करे और verify करें और उसके बाद प्रोसेस के लिए भेज दें ।

164.100.153.82/RRCC/rcc/Form_1.aspx

Home - Generate Receipt - Detail Entry - Print Ration card - Master - Logout

APPLICATION FOR NEW RATION CARD

Form No. 20026955/प्रतिभा

चरण-12 फॉर्म नंबर चुने ।

Personal Information

Select Card Type	ए.पी.एल	Select Area Type	ग्रामीण
State	राजस्थान	District*	टीस
Block*	बादीकुई		
Panchayat Name*	देनाडी	Village Name*	बुटला
Election Voter ID Number			
<input type="checkbox"/> Enable Special Authorization			
Socio Economic and Cast Census Code			
Name of Applicant(LL)*	प्रतिभा	Name of Applicant (ENG)*	Enter Name in English

NEW RATION CARD

Present Residence Address		Permanent Address	
House No./House Name *	<input type="text" value="३-21"/>	House No./House Name	<input type="text"/>
Landmark/Locality/Colony *	<input type="text" value="करधानी"/>	Landmark/Locality/Colony	<input type="text"/>
Village / Ward Name *	<input type="text" value="खुदना"/>	Village / Ward Name	<input type="text"/>
Block *	<input type="text" value="बादीकुई"/>	Block	<input type="text"/>
District *	<input type="text" value="दीसा"/>	District	<input type="text"/>
PIN *	<input type="text" value="302012"/>	State	<input type="text" value="राजस्थान"/>
		PIN	<input type="text"/>
<input type="checkbox"/> Permanent Address same as of Present Address			
Residence Type *	<input type="text" value="-Select Resident Type -"/>	Time period (for Living on Current Address)	<input type="text" value="Years"/> <input type="text" value="Months"/>
Occupation Type *	<input type="text" value="-Select Occupation--"/>		
Mobile Number *	<input type="text" value="9680809624"/>	Contact Number	<input type="text"/>

NEW RATION CARD

Gas Connection, Income and Bank Account Details

Gas Connection Status *	--Select Status--	Gas Agency Company Name	--Select Gas Compan
Gas Agency Name	--Select Gas Agency--	Gas Connection Number	
Total Annual income(in Rs)		Income Tax Payee	No

चरण-13
 फॉर्म सेव
 करे ।

Bank Details	
Bank Name	--Select Bank--
Branch Name	
Bank A/C No	
MICR / IFSC Code	

Family Description

Name	हिंदी में नाम लिखे	Name in English	Mother Name	हिंदी में	In English
Father Name	हिंदी में	In English	Spouse Name	हिंदी में	In English
Gender	Select Sex	Date of Birth	Age		
Aadhar Card no.		EPIC Code	Pa		
Relation with Applicant	..choose	Physically Handicapped	Les		

चरण-14
 राशनकार्ड में सदस्य add करे ।

चरण-15
 राशनकार्ड में से सदस्य Edit करने के लिए ।

sr no.	Name	Mother Name	Father Name	Spouse Name	Gender	Date of birth	Relation with applicant	EPIC NO.	Pancard no.	UID	Is Handcapped	Is Lapercured
1.	शुभा		दिनेश				01-स्वयं					

चरण-16
 राशनकार्ड में Identity attach करने के लिये browse.. पर क्लिक करें और File Attach करें ।

Attach Identity

Head of family Photograph	<input type="button" value="Browse..."/> No file selected.
Head of family Signature	<input type="button" value="Browse..."/> No file selected.

चरण-17
 राशनकार्ड में Identity attach करके सेव करें ।

Click on save button

Proof of Enclosures * (you can select max of 3 Enclosures)

	Proof Type Uploaded	Proof Preview	Id no.	
Application Form	Show			Upload
Enclosure list1	Show			Upload

चरण-19
 फॉर्म में Enclosures upload के बाद Verify करें ।



चरण-18
 फॉर्म में Enclosures upload करे ।

Now click on Verify button


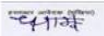
Note :- Photo और Sign का Size 10KB होना चाहियें।

NEW RATION CARD

		
Head of family Signature	<input type="button" value="Browse..."/> No file selected.	
<input type="button" value="Save"/>		

Proof of Enclosures * (you can select max of 3 Enclosures)				
	Proof Type Uploaded	Proof Preview	Id no.	
Application Form	Show		<input type="text"/>	Upload
Enclosure list1	Show		<input type="text"/>	Upload

<input type="button" value="Verify"/>	<input type="button" value="GenerateToken"/>	<input type="button" value="Send to process"/>	
Form No.	20017359/राहु		
Token Generation Successful!!!Token no= 1597000310250168			
Personal Information			
Select Card Type	<input type="text" value="ए.पी.एल"/>	Select Area Type	<input type="text"/>
State	<input type="text" value="राजस्थान"/>	District *	<input type="text"/>
NagarPalika *	<input type="text" value="लालसोट"/>	Ward No *	<input type="text" value="वार्ड 1"/>
Election Voter ID Number	<input type="text" value="12345"/>		

चरण-21
फॉर्म का
Token
Generate हो
गया ।

चरण-20
फॉर्म को
Verify करे फिर
Generate करे
और फिर
Process के
लिए भेज दे ।

चरण-22
Send to
Process पर
क्लिक करे ।

NEW RATION CARD

- रसीद Generate token नंबर मिलने के बाद DSO/BDO/EO से लॉग इन करें ।

Food Department Rajasthan Jai... x

164.100.153.82/RRCC/Login.aspx

खाद्य, नागरिक आपूर्ति एवं उपभोक्ता मामले विभाग
राजस्थान सरकार

LOGIN

User Name BDO-1090001

Password

Enter the same characters below T6KFP

T6KFP

Login Reset

चरण-23
अब DSO/BDO/EO से लॉग इन करें ।

- अपने AFSO अधिकारी का चयन कर continue बटन पर क्लिक करें ।

खाद्य, नागरिक आपूर्ति एवं उपभोक्ता मामले विभाग
राजस्थान सरकार

Select Office

Select AFSO विकास अधिकारी, बांदीकुई

Continue

चरण-24
अब AFSO से चुनें और Continue पर क्लिक करें ।

NEW CARD

चरण-25
फॉर्म नंबर 1
सलेक्ट करे।

Home | FPS Management | Process Rationcard | Print Ration card | Master | Logout

You are Login as :- BDO-1090001(Development Officer, Bandikuee)

PROCESS FORM

फॉर्म का प्रकार: Form - 1 New Ration Card
फॉर्म नंबर: 20017359/राहुल पाण्डेय
कार्ड का प्रकार: NonAPL
उचित मूल्य की दुकान: --

आवेदक का नाम: राहुल पाण्डेय
राज्य: राजस्थान
नगरपालिका: लालसोट

आवेदक का विवरण
आवेदक नाम अंग्रेजी: rahul pandey
जिला: दौसा
वाई नंबर: वाई 1

Applicant Name	Father Name	Mother Name	Spouse Name	Relation
राहुल पाण्डेय	अगम कुमार पाण्डेय	विनीता पाण्डेय		01-स्वयं

परिवार का विवरण

Correction Preview | Save | Generate | Publish/Sign | Send to print

चरण-27
फॉर्म को सेव फिर
Generate send करें

चरण-26
कार्ड का
प्रकार सलेक्ट
करें।

खाद्य, नागरिक आपूर्ति एवं उपभोक्ता मामले
राजस्थान सरकार

Home | FPS Management | Process Rationcard | Print Ration card | Master | Logout

You are Login as :- BDO-1090001(Development Officer, Bandikuee)

PROCESS FORM

Ration Card Published

फॉर्म का प्रकार: Form - 1 New Ration Card
फॉर्म नंबर: 20017359/राहुल पाण्डेय
कार्ड का प्रकार: NonAPL
उचित मूल्य की दुकान: --

आवेदक का नाम: दीन दयाल बैरवा
राज्य: राजस्थान
ब्लॉक: बाँदीकुई

आवेदक का विवरण
आवेदक नाम अंग्रेजी: DIN DAYAL BAIRAVA
जिला: दौसा

Mother Name	Spouse Name	Relation
भोती देवी	शकुन्तला देवी	01-स्वयं
माना देवी	दैन दयाल	02-पत्नी
शकुन्तला देवी		08-बेटा
शकुन्तला देवी		09-बेटी

परिवार का विवरण

Approval Approval Reject

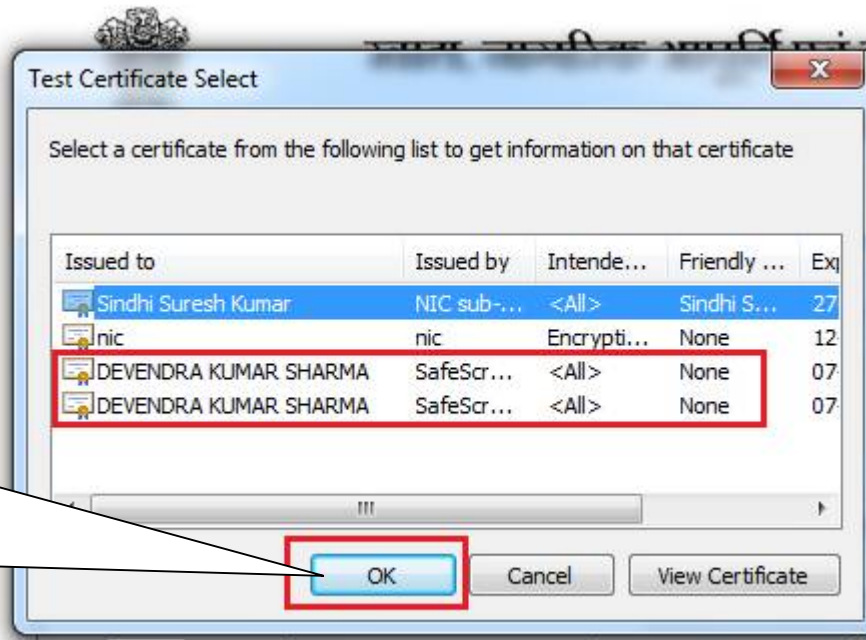
Correction Preview | Save | Generate | Publish/Sign | Send to print

Message from webpage
There are 1 Ration Card(s). Are you sure you want to sign .?
OK | Cancel

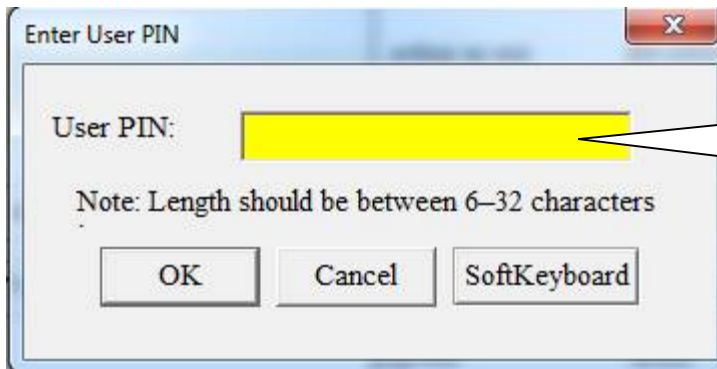
चरण-29
फॉर्म
Publish/sign
करें।

चरण-28
OK करें।

NEW RATION CARD



चरण-30
दोनों में से एक
Digital sign
चुनकर ok बटन
पर क्लिक करें।



चरण-31
AO अपना DSC का
पासवर्ड डालें ।

NOTE: कृपया Password 3 बार से ज्यादा ना डालें । अब Send to Print पर क्लिक करें ।

NEW RATION CARD

- कियोस्क अपने ईमित्र के लिए प्रदत्त यूजर नैम, पासवर्ड को राशनकार्ड पोर्टल पर काम में लेंवे ।

खाद्य, नागरिक आपूर्ति एवं उपभोक्ता मामले विभाग
राजस्थान सरकार

LOGIN

User Name: d97k0003co01
Password: *****
Login

चरण-32
कियोस्क अपना
User ID (जैसे-
d97k0003co01)
तथा Password दर्ज
करे ।

Nodal Officer : Sh. Prabhati Lal Jat (Assistant Commissioner) Mobile : 9950444225 Email : secy-food-rj@nic.in Address : Food Department Govt. Secretariat, Jaipur (Rajasthan) - 302 005
Designed, Developed and Hosted by National Informatics Centre

- अपने अधिकारी का चयन कर continue बटन पर क्लिक करें ।

खाद्य, नागरिक आपूर्ति एवं उपभोक्ता मामले विभाग
राजस्थान सरकार

Select Office

Select AFSSO: --Select Office--
Continue

चरण-33
अब यूजर अपने क्षेत्र
के अधिकारी का
चयन कर continue
बटन पर क्लिक करे।

NEW RATION CARD



खाद्य, नागरिक आपूर्ति एवं उपभोक्ता मामले
राजस्थान सरकार

चरण-34
print ration
card बटन पर
क्लिक करें।



Home ▾ Generate Receipt ▾ Emtra Detail Entry **Print Ration card ▾** Logout

You are Login as :- d97k0003co01(Development Officer, Bandikuee

Select Form type

Form - 1 New Ration C: ▾

Search

चरण-35
फॉर्म 1 प्रकार चुन
कर search
button पर क्लिक
करें।



क्रम सं.	नाम	पिता का नाम	राज्य संख्या	फॉर्म संख्या	संपर्क संख्या	श्रेणी	Print	Confirm Print
1.			007797800251	20011759	9252259681	APL	Print	Confirm Print
2.			007797800418	20017305	8104324974	SB	Print	Confirm Print
3.			007799700045	20017715	9916357981	APL	Print	Confirm Print

चरण-36
PDF के लिये Print
button पर क्लिक
करने।

चरण-37
Confirm Print
button पर क्लिक
करें।

NEW RATION CARD

बारकोड संख्या 007799700045 Software developed by NIC				
व्यक्तियों के नाम, जन्म दिनांक व मुखिया से सम्बन्ध जो इस कार्ड में दर्ज हैं				
क्र सं	नाम	आयु	लिंग	मुखिया से संबंध
1	दीन दयाल बैरवा	50	प.	स्वयं
2	शकुन्तला	48	म.	पत्नी
3	अशोक	30	प.	बेटा
4	मनीषा	25	म.	बेटी
कुल सदस्य - 4 / वयस्क - 4				
Digitally Signed by विकास अधिकारी, बांदीकुई				

APL	राजस्थान सरकार	
परिवार राशन कार्ड		
बारकोड संख्या	007799700045	
पंचायत समिति	बांदीकुई	
ग्राम पंचायत	भाण्डेडा	
ग्राम	हरिपुरा	
मुखिया का नाम	दीन दयाल बैरवा	
पिता/माता का नाम	दयाल चन्द	
यू.आईडी क्रमांक		 007799700045
पूरा पता	टोडा वालो की ढाणी ग्राम हरिपुरा पोस्ट अन्नतवाडा,	
गैस कनेक्शन प्रकार	नहीं	
आयकर दाता	नहीं	
उचित मूल्य की दुकान का विवरण		
दुकान का नंबर	52065	
दुकान का नाम	G.S.S.	
पता	भाण्डेडा , बांदीकुई, दौसा	
मोबाइल नं.	9351928080	
		Signature valid Digitally signed by DEVIKANT KUMAR ARMA Date: 2015.03.24