

जाति प्रमाण पत्र के लिए आवेदन के लिए निर्देशिका(कियोस्क स्तर)

1. sso.rajasthan.gov.in पोर्टल पर लॉग इन करें।



Rajasthan Single Sign-On v 4.9
One Identity for all Applications

English हिन्दी

ssotestkiosk1

Note: Employees of Govt. of Rajasthan can use their Official Email ID as SSOID (username@rajasthan.gov.in/ @rajpolice.gov.in/ @riico.co.in/ @rvpn.co.in/ @jaipurmetrorail.in).

.....

Please enter 6-digit captcha code in text box
616694

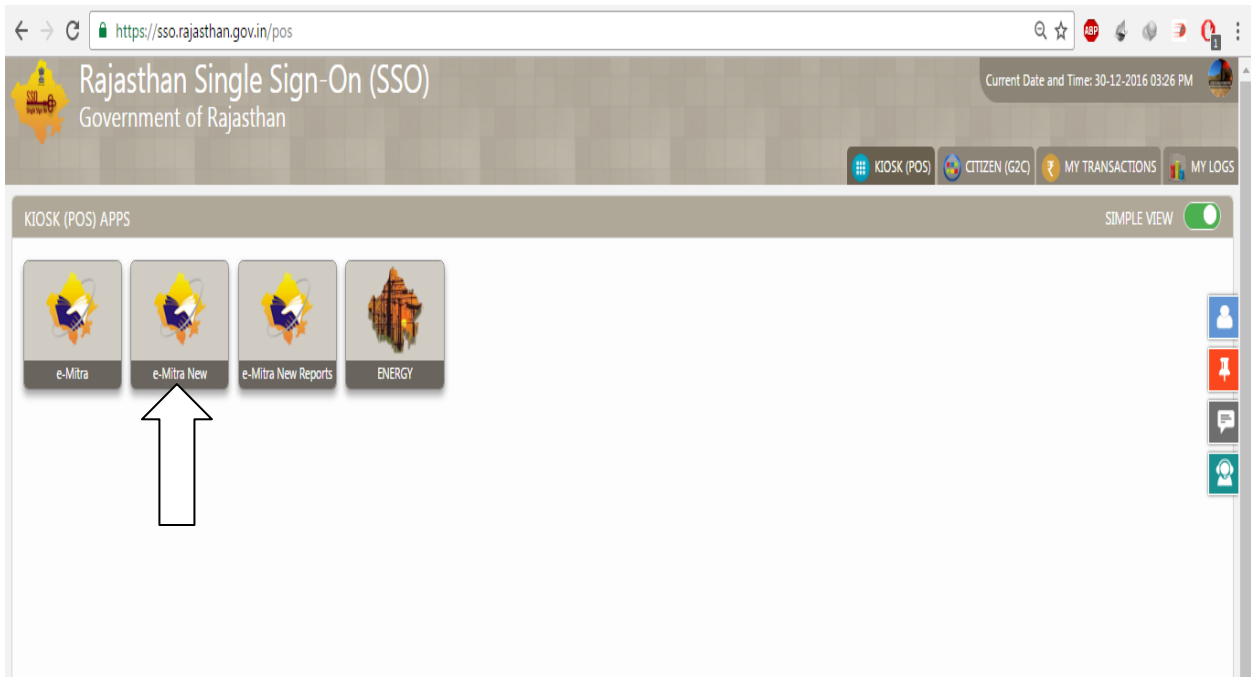
Forgot Username/ SSOID?
Forgot Password?
New Users ! Signup/ Register

Login Cancel

Emitra/ Kiosk User Contact Here
Click here for Emitra (Kiosk User) SSO Login Guidelines
Click here for Emitra (Citizen User) SSO Login Guidelines

Helpdesk Details

2. e-Mitra New आईकान पर क्लिक करें।



← → C https://sso.rajasthan.gov.in/pos

Rajasthan Single Sign-On (SSO)
Government of Rajasthan

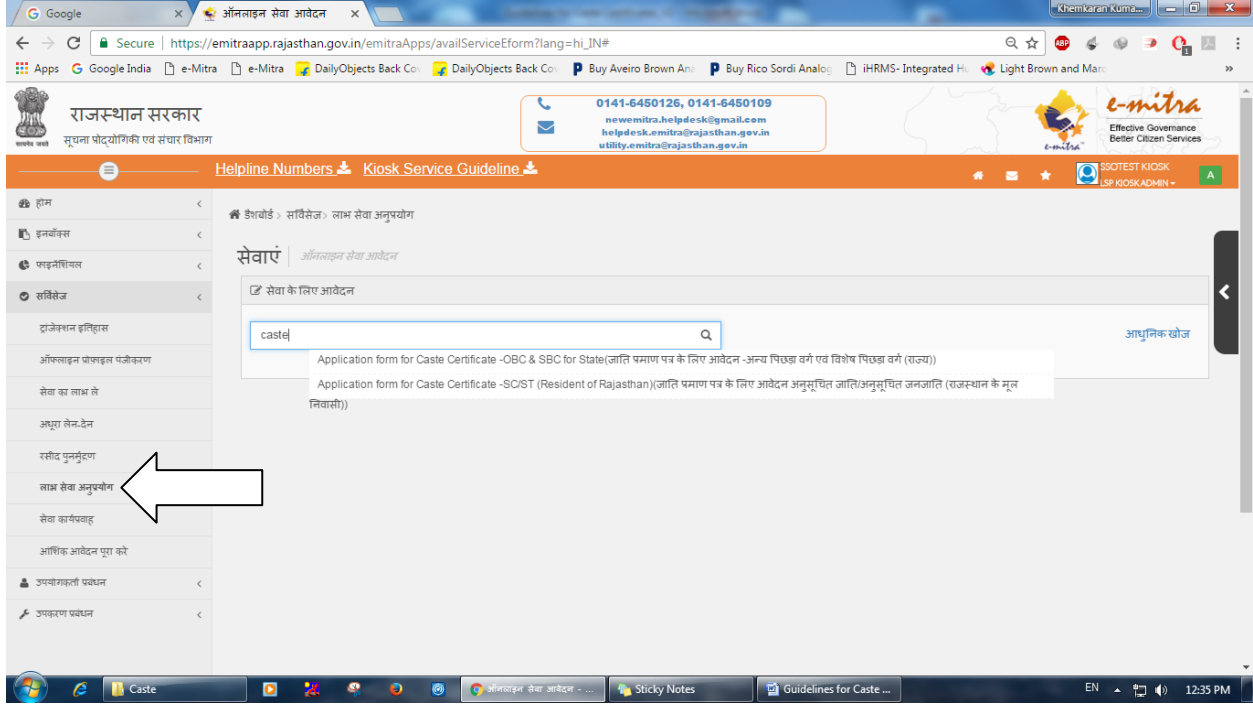
Current Date and Time: 30-12-2016 03:26 PM

KIOSK (POS) CITIZEN (G2C) MY TRANSACTIONS MY LOGS

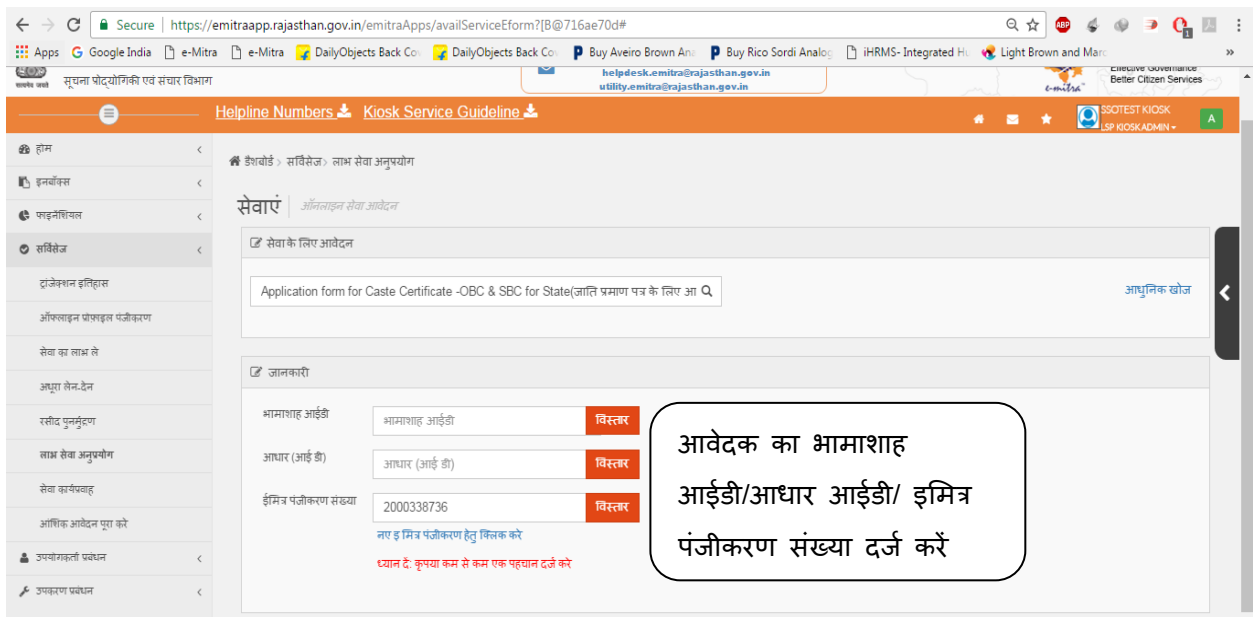
KIOSK (POS) APPS SIMPLE VIEW

e-Mitra e-Mitra New e-Mitra New Reports ENERGY

3. सर्विसेज आप्शन में जा कर लाभ सेवा अनुप्रयोग पर क्लिक करें।



4. सर्च बॉक्स में caste लिख कर सर्विस पर क्लिक करें।



5. आवेदक का भामाशाह आईडी, आधार आईडी या इमित्र पंजीकरण संख्या दर्ज कर “विस्तार” बटन पर क्लिक करें, जिससे प्रोफाइल पेज खुल जायेगा जिसमे अपनी जानकारी दर्ज कर “सेव” बटन पर क्लिक करे तथा “अगला” बटन पर क्लिक करें।

प्रोफाइल देखने के लिए यहाँ क्लिक करे

मूलभूत जानकारी

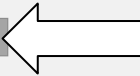
एस एस ओ आई डी	<input type="text"/>	इ मित्र रजिस्ट्रेशन संख्या	<input type="text" value="2000338736"/>
नाम (अंग्रेजी में)	<input type="text" value="Vijay Kumar"/>	नाम (हिंदी में)	<input type="text" value="विजय कुमार"/>
जन्म तिथि *	<input type="text" value="08/03/1988"/>	लिंग	<input type="text" value="MALE(पुरुष)"/>
मोबाइल नंबर *	<input type="text" value="8888888888"/>	भामाशाह (आई डी)	<input type="text"/>
आधार (आई डी)	<input type="text"/>	श्रेणी *	<input type="text" value="OTHER BACKWARD CLASS(अन्य पिछड़ा वर्ग)"/>
वैवाहिक स्थिति*	<input type="text" value="UnMarried(अविवाहित)"/>		

वर्तमान पता ग्रामीण शहरी

पता (अंग्रेजी में) *	<input type="text" value="56, Sector- 8, Malviya Nagar, Jaipur"/>	पता (हिंदी में) *	<input type="text" value="56, सेक्टर-8, मालवीय नगर, जयपुर"/>
देश*	<input type="text" value="INDIA"/>	राज्य*	<input type="text" value="RAJASTHAN(राजस्थान)"/>
संभाग*	<input type="text" value="JAIPUR DIVISION(जयपुर प्रभाग)"/>	जिला*	<input type="text" value="Jaipur(जयपुर)"/>
तहसील*	<input type="text" value="Jaipur(जयपुर)"/>	नगर निगम नगर / नगर परिषद् / पालिका	<input type="text"/>
वाई	<input type="text"/>	पिन कोड*	<input type="text" value="Pin Code"/>

स्थायी पता ग्रामीण शहरी वर्तमान पते के समान

पता (अंग्रेजी में) *	<input type="text" value="56, Sector- 8, Malviya Nagar, Jaipur"/>	पता (हिंदी में) *	<input type="text" value="56, सेक्टर-8, मालवीय नगर, जयपुर"/>
देश*	<input type="text" value="INDIA"/>	राज्य*	<input type="text" value="RAJASTHAN(राजस्थान)"/>
संभाग*	<input type="text" value="JAIPUR DIVISION(जयपुर प्रभाग)"/>	जिला*	<input type="text" value="Jaipur(जयपुर)"/>
तहसील*	<input type="text" value="Jaipur(जयपुर)"/>	नगर निगम नगर / नगर परिषद् / पालिका	<input type="text"/>
वाई	<input type="text"/>	पिन कोड*	<input type="text" value="Pin Code"/>

सेव अगला 

6. जिसके पश्चात निम्न दिखाए अनुसार जाति के लिए आवेदन पत्र दिखाई देगा जिसमे की आवेदक से सम्बंधित सम्पूर्ण विवरण भरें तथा दस्तावेज संलग्न करें।

जाति प्रमाण पत्र हेतु आवेदन पत्र

(अन्य पिछड़ा वर्ग / विशेष पिछड़ा वर्ग)



Choose File Untitled.jpg

Upload

आवेदक सम्बन्धी आवश्यक सूचना

शीर्षक*	श्री	प्राची का नाम*	विजय कुमार
पिता का नाम*	सुधीर	जन्म स्थान*	जयपुर
जन्म तिथि*	08/03/1988	लिंग*	पुरुष
वैवाहिक स्थिति*	अविवाहित	धर्म*	HINDU(हिंदू)
जाति*	OTHER BACKWARD CLASS(अन्य पिछड़ा वर्ग)	उपजाति*	2 BADHAI (2 बढई)
उम्र	28	ईमेल	
मोबाइल नंबर*	8888888888	भामाशाह आईडी	
आधार आईडी		क्या आप / आपका परिवार राजस्थान के मूल निवासी हैं?*	हां
क्या आप राजस्थान के मूल निवासी हैं?*	हां	अन्य / विशेष पिछड़ा वर्ग की राज्य सूची में जाति की कमांक संख्या	
किमीलेयर (सम्पन्न वर्ग) से सम्बंधित हैं	नहीं		

स्थायी पता

पता अंग्रेजी में	57, Malviya nagar, Jaipur	पता हिन्दी में	57, मालवीय नगर, जयपुर
देश	INDIA	राज्य	RAJASTHAN(राजस्थान)
डिवीजन	JAIPUR DIVISION(जयपुर प्रभाग)	जिला	Jaipur(जयपुर)
तहसील	Jaipur(जयपुर)	नगर पालिका	-नगर पालिका चुनिए-
वार्ड		पिन कोड	302022

माता-पिता/पति की व्यवसायिक प्राप्ति व आय का विवरण:-

(क) सवैधानिक पद (ख) सरकारी सेवाओं (केन्द्रीय/राज्य) (ग) पब्लिक सेक्टर उपक्रम आदि में नियोजन (घ) पैरा मिलटरी बलों को सम्मिलित करते हुये सशस्त्र बल (इसमें सिविल पद धारण करने वाले व्यक्ति सम्मिलित नहीं होंगे) (ङ) व्यवसायी वर्ग (उनको छोड़कर जो मद सहाय (ख) और (ग) के अन्तर्गत आते हैं और व्यापार कारोबार और उद्योग में लगाये हुये व्यक्ति) (च) कृषि जोते (माता पिता और अवयस्क बच्चों के स्वामित्व में) अन्तरराष्ट्रीय संगठन(संयुक्त राष्ट्र संघ, युनिसेफ विश्व में स्वास्थ्य संगठन में नियोजन)

संगठन का नाम *

वित्त विभाग

पद का नाम *

असिस्टेंट प्रोग्रामर

ग्रेड (वर्ग) *

5200-20200(3600)

वेतनमान *

17000

स्वयं/पिता की अचल सम्पत्ति का विवरण मय स्थान *

57, मालवीय नगर, जयपुर

मृत्यु / स्थायी अक्षमता (यदि लागू नहीं तो छोड़ दीजिये)

मृत्यु/अधिकारी की स्थायी अक्षमता की तारीख जब से वह सेवा के अयोग्य हो गया है।

mm/dd/yyyy

स्थायी अक्षमता का ब्यौर

समस्त स्रोतों से कुटुम्ब की वार्षिक आय(वेतन और कृषि भूमि से आय)को उपवर्जित करते हुये।

क्या कर देता है।

घयन करें

क्या धन कर अधिनियमों के अन्तर्गत आता है।

घयन करें

मैं तसदीक करता/करती हूँ कि उपरोक्त विवरण मेरी जानकारी एवं विश्वास में सही है। (मुझे इस तथ्य की पूर्ण जानकारी है कि शपथ-पत्र में असत्य तथ्य वर्णित करना भारतीय दण्ड संहिता (आईपीसी) की धारा 193 के अधीन तीन वर्ष तक के कारावास एवं अर्धदण्ड से दण्डनीय है।)

संलग्नक की सूची

क्र.सं.	संलग्नक श्रेणी	संलग्नक प्रकार	संलग्नक का विवरण	संलग्नक दस्तावेज	कार्य
1	CASTE PROOF	FATHER CASTE PROOF		Choose	+
2	PROOF OF ADDRESS	Ration Card, Voter ID, Kirayanama, telephone bill, electricity water Bill		Choose	+
3	OTHER DOCUMENT ATTACHMENT	-- Select --			+

संलग्नक सूची

क्र.सं.	संलग्नक श्रेणी	संलग्नक प्रकार	संलग्नक का विवरण	संलग्नक दस्तावेज	कार्य
1	CASTE PROOF	FATHER CASTE PROOF	NAME OF DOCUMENT father caste proof	20003387361Test pdf.pdf	☐
2	PROOF OF ADDRESS	Ration Card, Voter ID, Kirayanama, telephone bill, electricity water Bill	NAME OF DOCUMENT ration card	20003387361Test pdf.pdf	☐

गंतव्य कार्यालय

विभाग* REVENUE DEPARTMENT(राजस्व विभाग) सर्विस* Application form for Caste Certificate -OBC & SBC f

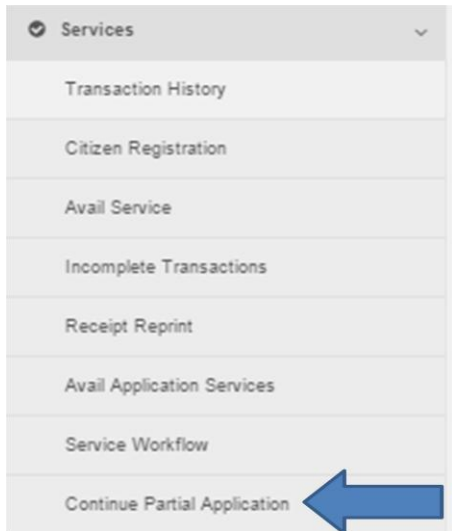
जिला Jaipur(जयपुर) तहसील Jaipur(जयपुर)

कार्यालय* Office of the Sub Divisional Officer,Jaipur(Jaipur) (क

गंतव्य कार्यालय

पिछला सेव

- आवेदन पत्र भर जाने के पश्चात पूरी तरह से जांच लेवें तथा सेव बटन पर क्लिक करें तथा भुगतान प्रक्रिया पूर्ण कर आवेदन पूर्ण करें।
- यदि कियोस्क स्तर से आवेदन को आंशिक रूप से जमा किया गया है तो उसे Continue Partial Application ऑप्शन में जा कर उसे पूर्णतया सबमिट करें अन्यथा यह आवेदन कियोस्क स्तर पर ही लंबित रहेगा।



- अप्प्रूव किये गए मूल निवास को प्रिंट करने के लिए Avail Service ऑप्शन का चयन कर Revenue Department के अंतर्गत Print Certificate के सेवा का चयन कर अप्प्रूव किये गए मूल निवास का Transaction Number दर्ज करे तथा भुगतान की प्रक्रिया पूर्ण कर प्रिंट निकालें।

जाति प्रमाण पत्र के आवेदन के लिए निर्देशिका(डीलिंग स्तर)

1. डीलिंग अधिकारी अपने sso id से sso.rajasthan.gov.in पर लॉग इन करें।
जिसके पश्चात Service आप्शन में जा कर Service Workflow पर क्लिक कर
अपने खाते में लंबित आवेदन देखें।

Secure | <https://emitraapp.rajasthan.gov.in/emitraApps/dashboard?B@dd803f4c#>

Apps Google India e-Mitra e-Mitra DailyObjects Back Co DailyObjects Back Co Buy Aveiro Brown An Buy Rico Sordi Analogy iHRMS- Integrated H Light Brown and Mar

Government of Rajasthan
Department of Information Technology & Communication

0141-6450126, 0141-6450109
newemitra.helpdesk@gmail.com
helpdesk.emitra@rajasthan.gov.in
utility.emitra@rajasthan.gov.in

Effective Governance
Better Citizen Services

Helpline Numbers Kiosk Service Guideline

vikhandelwal.doi@rajasthan.gov.in
DEALING CLERK (OFFICE OF THE SUB DIVISIONAL OFFICER, JAIPUR, JAIPUR)

Home Dashboard
Dashboard
Inbox
Services
Service Workflow
Tool Management

Dashboard Set as per priority

Total Penalty

Month	Amount	Commission
-------	--------	------------

Welcome to New Emitra

Guidelines for Ration Card Click Here!

Guidelines for M

Please delete your browser history before logging in e-Mitra on regular basis

Message Board Action request

vikhandelwal.doi@rajasthan.gov.in
(2000167036)

- + RISK
- RISK ADMIN (DESS JAIPUR)
- DEALING CLERK (OFFICE OF THE SUB DIVISIONAL OFFICER, JAIPUR, JAIPUR)
- + BENEFICIARY

The screenshot shows the e-mitra portal interface. The top header includes the Government of Rajasthan logo, contact numbers (0141-6450126, 0141-6450109), and the e-mitra logo. The main navigation bar contains 'Helpline Numbers' and 'Kiosk Service Guideline'. The left sidebar has 'Home', 'Inbox', 'Services', 'Service Workflow' (circled), and 'Tool Management'. The main content area is titled 'Service Avail Workflow' and displays a table of workflow details. The table has columns for Application Date, Application Received from, Status, SubStatus, Transaction No, and Action. The first row is highlighted in yellow and has a 'View Request' button circled in red. The second and third rows have 'View Request' and 'View Action History' buttons.

Application Date	Application Received from	Status	SubStatus	Transaction No	Action
23/01/2017 01:20 PM	RAHUL01092016	APPLICATION SUBMITTED	NA	170021089299	View Request View Action History
20/01/2017 12:40 PM	SSOTESTKIOSK1	SEND BACK TO CITIZEN	Pending- Request for Edit Application & Additional documents	170020515192	View Request View Action History
20/01/2017 12:40 PM	SSOTESTKIOSK1	SEND BACK TO CITIZEN	Pending- Request for Edit Application & Additional documents	170020515192	View Request

2. अपने खाते में किसी भी लंबित आवेदन को देखने तथा आवेदन पर प्रक्रिया करने के लिए आवेदन के दाहिनी तरफ दिखाए गए बटन View Request पर क्लिक करें। जिससे की आपको सम्बंधित आवेदन पत्र निम्न अनुसार प्रदर्शित होगा।

जाति प्रमाण पत्र हेतु आवेदन पत्र

(अन्य पिछड़ा वर्ग / विशेष पिछड़ा वर्ग)



Choose File Untitled.jpg

Upload

आवेदक सम्बन्धी आवश्यक सूचना

शीर्षक*	श्री	पार्थी का नाम*	विजय कुमार
पिता का नाम*	सुधीर	जन्म स्थान*	जयपुर
जन्म तिथि*	08/03/1988	लिंग*	पुरुष
वैवाहिक स्थिति*	अविवाहित	धर्म*	HINDU(हिंदू)
जाति*	OTHER BACKWARD CLASS(अन्य पिछड़ा वर्ग)	उपजाति*	2 BADHAI (2 बढई)
उम्र	28	ईमेल	
मोबाइल नंबर*	8888888888	भामाशाह आईडी	
आधार आईडी		क्या आप / आपका परिवार राजस्थान के मूल निवासी हैं ?*	हां
क्या आप राजस्थान के मूल निवासी हैं ?*	हां	अन्य / विशेष पिछड़ा वर्ग की राज्य सूची में जाति की क्रमांक संख्या	
किन्मीलेयर (सम्पन्न वर्ग) से सम्बंधित हैं	नहीं		

स्थाई पता

पता अंग्रेजी में	57, Malviya nagar, Jaipur	पता हिन्दी में	57, मालवीय नगर, जयपुर
देश	INDIA	राज्य	RAJASTHAN(राजस्थान)
डिडीजन	JAIPUR DIVISION(जयपुर प्रभाग)	जिला	Jaipur(जयपुर)
तहसील	Jaipur(जयपुर)	नगर पालिका	-नगर पालिका घुनिए-
वाई		पिन कोड	302022

माता-पिता/पति की व्यवसायिक प्रास्थिति व आय का विवरण:-

(क) सवैधानिक पद (ख) सरकारी सेवाओ (केन्द्रीय/राज्य) (ग) पब्लिक सेक्टर उपक्रम आदि में नियोजन (घ) पैरा मिलटरी बलों को सम्मिलित करते हुये सभस्त्र बल (इसमें सिविल पद धारण करने वाले व्यक्ति सम्मिलित नहीं होंगे) (ङ) व्यवसायी वर्ग (उनको छोड़कर जो मद्द संख्या (ख) और (ग) के अन्तर्गत आते है और व्यापार कारोबार और उधोग में लगाये हुये व्यक्ति) (च) कृषि जोले (माता पिता और अवयस्क बच्चों के स्वामित्व में) अन्तरराष्ट्रीय संगठन(संयुक्त राष्ट्र संघ, युनिसेफ विष्व में स्वास्थ्य संगठन में नियोजन)

संगठन का नाम*	पद का नाम*
वित्त विभाग	असिस्टेंट प्रोथामर
येड (वर्ग) *	वेतनमान *
5200-20200(3600)	17000
स्वयंपिता की अचल सम्पत्ति का विवरण मय स्थान *	
57, मालवीय नगर, जयपुर	

मृत्यु / स्थायी अक्षमता (यदि लागू नहीं तो छोड़ दीजिये)

मृत्यु/अधिकारी की स्थायी अक्षमता की तारीख जब से वह सेवा के अयोग्य हो गया हो।

mm/dd/yyyy

स्थायी अक्षमता का ब्यारा

समस्त स्त्रोतों से कुटुम्ब की वार्षिक आय(वेतन और कृषि भूमि से आय)को उपवर्जित करते हुये।

क्या कर देता है।

घयन करे

क्या धन कर अधिनियमों के अन्तर्गत आता है।

घयन करे

📎 Attached Enclosure

Document Name	Document Path	Document Status	Document Type
fa.pdf	fa.pdf	Submitted	APPLICATION FORM
doc 1.pdf	doc 1.pdf	Submitted	ADDRESS PROOF FOR TEN YEARS
DOC 2.pdf	DOC 2.pdf	Submitted	OTHER DOCUMENT ATTACHMENT

📎 Attached Sanction Documents

Document Name	Document Path	Action

Emitra

Action*

File No file chosen

Remark*

📎 Attached Sanction Documents

Document Name	Document Path	Action

Emitra

Action*

File No file chosen

Remark*

3. आवेदन के अंत में आपको Action मेनू में चार प्रकार के आप्शन दिखाई देंगे। आवेदन पत्र को पूर्णतया जांच लेवें तथा उपयुक्त एकशन का चयन कर तथा Remarks दर्ज कर Submit Action पर क्लिक कर प्रक्रिया पूर्ण करें।

जाति प्रमाण पत्र के आवेदन के लिए निर्देशिका(जारीकर्ता अधिकारी)

1. जारीकर्ता अधिकारी अपने sso id से sso.rajasthan.gov.in पर लॉग इन करें। जिसके पश्चात Service आप्शन में जा कर Service Workflow पर क्लिक कर अपने खाते में लंबित आवेदन देखें।

The screenshot shows the e-mitra dashboard for the Government of Rajasthan. The user is logged in as 'mkmatolia.doi@rajasthan.gov.in'. The dashboard displays a 'Welcome to New Emitra' message and a table with columns for 'Month', 'Amount', and 'Commission'. A dropdown menu is open on the right side, showing the user's profile and several options: '+ RISL', 'RISL ADMIN (RISL HEAD OFFICE)', 'ISSUING AUTHORITY (OFFICE OF THE SUB DIVISIONAL OFFICER, JAIPUR(JAIPUR))', and '+ BENEFICIARY'. An orange arrow points to the 'ISSUING AUTHORITY' option, which is also circled in orange.

Government of Rajasthan
Department of Information Technology & Communication

0141-6450126, 0141-6450109
newemitra.helpdesk@gmail.com
helpdesk.emitra@rajasthan.gov.in
utility.emitra@rajasthan.gov.in

Helpline Numbers Kiosk Service Guideline

Home Dashboard
Dashboard
Inbox
Services
Service Workflow
Certificate Authentication
Tool Management

Dashboard Set as per priority

Total Penalty
Message Board Action request

Month Amount Commission

Welcome to New Emitra
Guidelines for Batches Card Click Here
Guidelines
Please delete your browser history before logging in e-Mitra on regular basis

mkmatolia.doi@rajasthan.gov.in
(1000000552)
+ RISL
RISL ADMIN (RISL HEAD OFFICE)
ISSUING AUTHORITY (OFFICE OF THE SUB DIVISIONAL OFFICER, JAIPUR(JAIPUR))
+ BENEFICIARY

The screenshot shows the e-mitra portal interface. The top navigation bar includes 'Helpline Numbers' and 'Kiosk Service Guideline'. The main content area is titled 'Service Avail Workflow' and contains a table of workflow details. The table has columns for Application Date, Application Received from, Status, SubStatus, Transaction No, and Action. A single entry is shown with the status 'APPROVED BY LEVEL ONE'. The 'View Request' button in the Action column is highlighted with an orange circle and an arrow. The 'Service Workflow' menu item in the left sidebar is also circled in orange with an arrow.

Application Date	Application Received from	Status	SubStatus	Transaction No	Action
17/01/2017 09:29 PM	ABDUL KHAN	APPROVED BY LEVEL ONE	NA	170020024713	View Request View Action History

- अपने खाते में किसी भी लंबित आवेदन को देखने तथा आवेदन पर प्रक्रिया करने के लिए आवेदन के दाहिनी तरफ दिखाए गए बटन View Request पर क्लिक करें। जिससे की आपको सम्बंधित आवेदन पत्र निम्न अनुसार प्रदर्शित होगा।

जाति प्रमाण पत्र हेतु आवेदन पत्र

(अन्य पिछड़ा वर्ग / विशेष पिछड़ा वर्ग)



Choose File Untitled.jpg

Upload

आवेदक सम्बन्धी आवश्यक सूचना

शीर्षक*	श्री	पार्थी का नाम*	विजय कुमार
पिता का नाम*	सुधीर	जन्म स्थान*	जयपुर
जन्म तिथि*	08/03/1988	लिंग*	पुरुष
वैवाहिक स्थिति*	अविवाहित	धर्म*	HINDU(हिंदू)
जाति*	OTHER BACKWARD CLASS(अन्य पिछड़ा वर्ग)	उपजाति*	2 BADHAI (2 बढई)
उम्र	28	ईमेल	
मोबाइल नंबर*	8888888888	भामाशाह आईडी	
आधार आईडी		क्या आप / आपका परिवार राजस्थान के मूल निवासी हैं ?*	हां
क्या आप राजस्थान के मूल निवासी हैं ?*	हां	अन्य / विशेष पिछड़ा वर्ग की राज्य सूची में जाति की क्रमांक संख्या	
किन्मीलेयर (सम्पन्न वर्ग) से सम्बंधित हैं	नहीं		

स्थाई पता

पता अंग्रेजी में	57, Malviya nagar, Jaipur	पता हिन्दी में	57, मालवीय नगर, जयपुर
देश	INDIA	राज्य	RAJASTHAN(राजस्थान)
डिडीजन	JAIPUR DIVISION(जयपुर प्रभाग)	जिला	Jaipur(जयपुर)
तहसील	Jaipur(जयपुर)	नगर पालिका	-नगर पालिका घुनिए-
वाई		पिन कोड	302022

माता-पिता/पति की व्यवसायिक प्रास्थिति व आय का विवरण:-

(क) सवैधानिक पद (ख) सरकारी सेवाओ (केन्द्रीय/राज्य) (ग) पब्लिक सेक्टर उपक्रम आदि में नियोजन (घ) पैरा मिलटरी बलों को सम्मिलित करते हुये सभस्त्र बल (इसमें सिविल पद धारण करने वाले व्यक्ति सम्मिलित नहीं होंगे) (ङ) व्यवसायी वर्ग (उनको छोड़कर जो मद संख्या (ख) और (ग) के अन्तर्गत आते हैं और व्यापार कारोबार और उधोग में लगाये हुये व्यक्ति) (च) कृषि जोले (माता पिता और अवयस्क बच्चों के स्वामित्व में) अन्तरराष्ट्रीय संगठन(संयुक्त राष्ट्र संघ, युनिसेफ विष्व में स्वास्थ्य संगठन में नियोजन)

संगठन का नाम*	पद का नाम*
वित्त विभाग	असिस्टेंट प्रोथामर
ग्रेड (वर्ग) *	वेतनमान *
5200-20200(3600)	17000
स्वयंपिता की अचल सम्पत्ति का विवरण मय स्थान *	
57, मालवीय नगर, जयपुर	

मृत्यु / स्थायी अक्षमता (यदि लागू नहीं तो छोड़ दीजिये)

मृत्यु/अधिकारी की स्थायी अक्षमता की तारीख जब से वह सेवा के अयोग्य हो गया हो।

mm/dd/yyyy

स्थायी अक्षमता का ब्यौरा

समस्त स्त्रोतों से कुटुम्ब की वार्षिक आय(वेतन और कृषि भूमि से आय)को उपवर्जित करते हुये।

क्या कर देता है।

घयन करें

क्या धन कर अधिनियमों के अन्तर्गत आता है।

घयन करें

Attached Enclosure			
Document Name	Document Path	Document Status	Document Type
fa.pdf	fa.pdf	Submitted	APPLICATION FORM
doc 1.pdf	doc 1.pdf	Submitted	ADDRESS PROOF FOR TEN YEARS
DOC 2.pdf	DOC 2.pdf	Submitted	OTHER DOCUMENT ATTACHMENT

Attached Sanction Documents		
Document Name	Document Path	Action

Emitra

Action* Remark*

File No file chosen

3. आवेदन के अंत में आपको Action मेनू में चार प्रकार के आप्शन दिखाई देंगे। आवेदन पत्र को पूर्णतया जांच लेवे तथा उपयुक्त एक्शन का चयन कर तथा Remarks दर्ज कर Submit Action पर क्लिक कर प्रक्रिया पूर्ण करें।

The screenshot shows the 'Emitra' form with the 'Action*' dropdown menu open. The menu options are: ---Select Action---, Approved, Rejected, Return To Previous Level, Send Back To Citizen, and On Hold. The 'Remark*' field contains the text 'Remark'. The 'File' field shows 'Choose File' and 'No file chosen'. The 'Submit Action' and 'Cancel' buttons are visible at the bottom right.

4. अप्प्रूव किये गए आवेदन के प्रमाण पत्र को देखने के लिए निम्न स्क्रीन में दिखाए अनुसार PreView Certificate पर क्लिक करें।

Emitra

Action* Remark*

File No file chosen

Workflow Action History

selected Level	Action Date	Status	SSO ID	Remark
Level-1	2017-01-31 12:49:20.0	Approved	KHEMKARANK.DOIT	approved.
Level-2	2017-01-31 12:50:13.0	Approved	NEHA.CHAUDHARY	Approved.

5. PreView Certificate पर क्लिक करने के पश्चात प्रमाण पत्र दिखा देगा।

राजस्थान सरकार
कार्यालय उपखण्ड अधिकारी, जयपुर
ज़िला - जयपुर
राज्य के अन्य पिछड़ा वर्ग का प्रमाण-पत्र



क्रमांक: RJ110/2017/राजस्व विभाग/अन्य पिछड़ा वर्ग का प्रमाण-पत्र /17027437585

दिनांक:02-03-2017

आवेदक का आधार नम्बर :

आवेदक/परिवार के मुखिया का भामाथाह कार्ड संख्या :

यह प्रमाणित किया जाता है कि :

01 श्री विजय कुमार पत्नी श्री झुपीर राजस्थान राज्य के जिला जयपुर पता- 57, मालवीय नगर, जयपुर के/की निवासी हैं तथा ये और या इनका कुटुम्ब यहाँ स्थाई रूप से निवास करता है/करती है/करते हैं।

02 उक्त श्री विजय कुमार राज्य सरकार के सामाजिक न्याय एवं अधिकारिता विभाग की अधिसूचना सं.प.11(164)आर.एण्ड.उ.पी./एस.जे.ई.डी./08/47032 दिनांक 25.08.2008 से अधिसूचित राजस्थान राज्य के अन्य पिछड़ा वर्ग की अधिकृत व अधिसूचित सूची में सम्मिलित वर्गों में से अन्य पिछड़ा वर्ग (2 JANGID) वर्ग/जाति के/की सदस्य हैं।

03 उक्त श्री विजय कुमार आरक्षण हेतु उक्त वर्ग के किमीतेयर संबंधी राज्य सरकार के कार्मिक (क-2) विभाग की अधिसूचना सं.प.7(8)कार्मिक/क-2/2008 दिनांक 25.08.2008 में उल्लिखित श्रेणियों के मापदण्ड के अनुसार किमीलेयर (सम्बन्ध वर्ग) का/की नहीं हैं।

नोट :

1 : राजस्थान सरकार के सामाजिक न्याय अधिकारिता विभाग की अधिसूचना सं.एफ.21(37) एस.जे.ई./कम्प्यू /ई.बी./08-09/73710 दिनांक 30/12/2010 के द्वारा जाति प्रमाण-पत्र जारी करने हेतु डिजिटल हस्ताक्षर के उपयोग को मान्यता प्रदान की गयी है।

2 : उपरोक्त प्रमाण-पत्र कियोस्क द्वारा उपलब्ध कराये गये ई-दस्तावेजात के आधार पर जारी किया गया है। दस्तावेजात की प्रामाणिकता के सम्बन्ध में कोई विवाद होने पर प्रमाण-पत्र खारिज किया जा सकेगा।

3 : प्रार्थी द्वारा प्रस्तुत किये गए मूल आवेदन पत्र एवं सम्बंधित दस्तावेजात जिले के सम्बंधित प्रदत्त अधिकारी जिसके हस्ताक्षर से यह जारी किया जायेगा के कार्यालय में निरीक्षण/परीक्षण के लिए उपलब्ध होंगे।

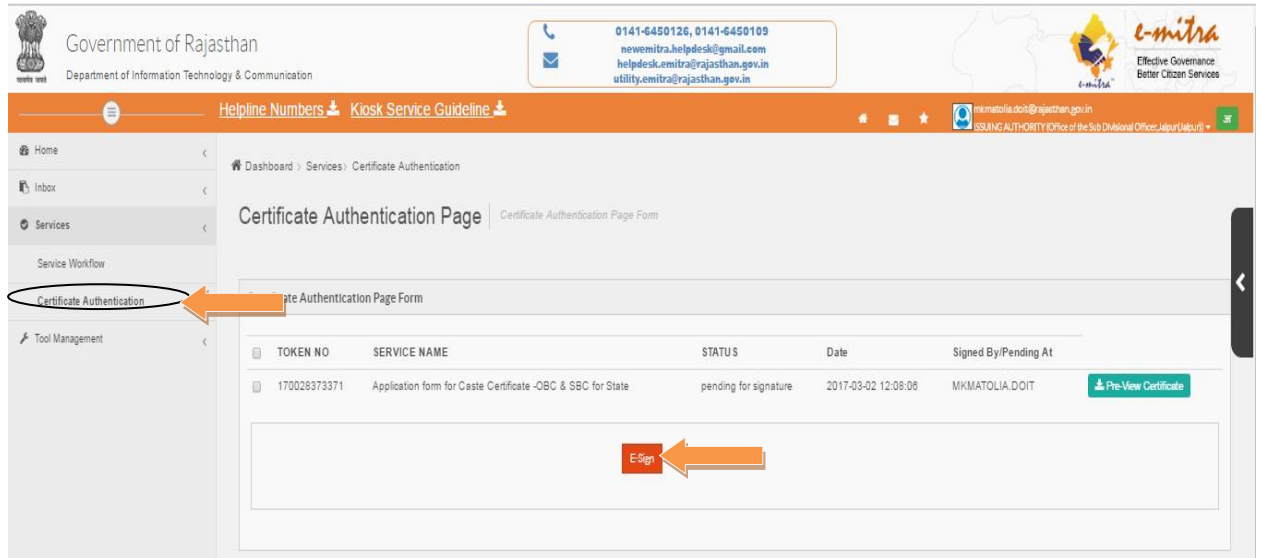
4 : यह प्रमाण-पत्र डिजिटल हस्ताक्षरित है। अतः सभी कार्यों के लिये मान्य है।

5 : प्रार्थी को जारी किये गये मूल निवास प्रमाण-पत्र का सत्यापन www.emitra.rajasthan.gov.in पर स्थित on-line verification section से online सत्यापित किया जा सकता है। टीकन संख्या : 170028373371

6 : राज्य के पिछड़े वर्ग के लिये राजस्थान सरकार के अधीन सेवाओं में नियुक्तियों और पदों तथा राज्य की शैक्षिक संस्थानों में सीटों में आरक्षण के प्रयोजनार्थ।

कार्यालय उपखण्ड अधिकारी, जयपुर

6. Approve किये गए आवेदन को esign करने के लिए home स्क्रीन के service मेनू में से certificate authentication ऑप्शन का चयन करें।



7. आवेदन/आवेदनों को esign करने के लिए सेलेक्ट कर E-Sign बटन पर क्लिक करें।

8. OTP दर्ज कर OK बटन पर क्लिक कर प्रक्रिया पूर्ण करें।

